



# Hoe blijf je vooruit gaan?

## Groeien in maturiteit

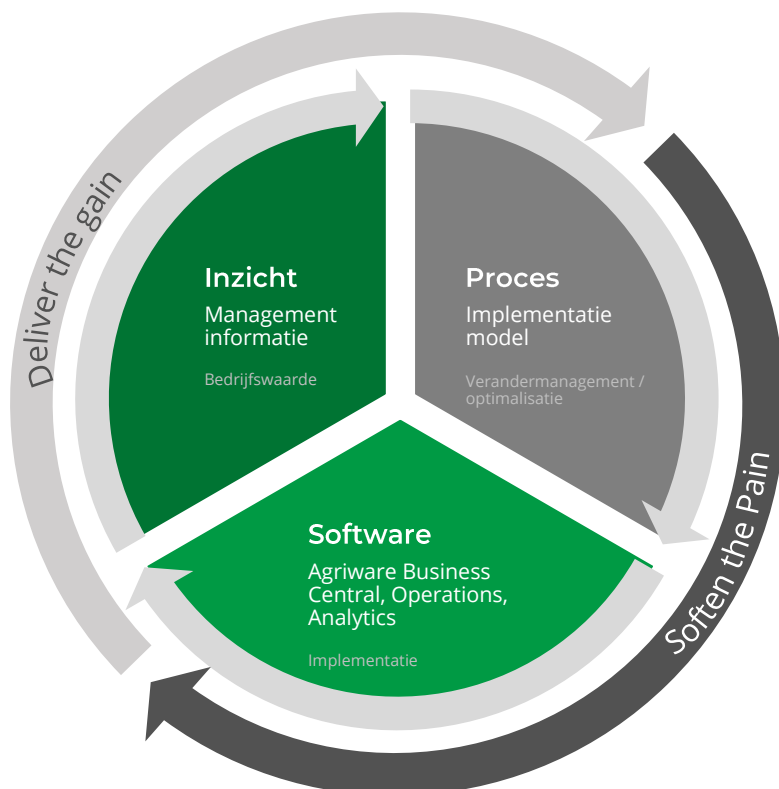
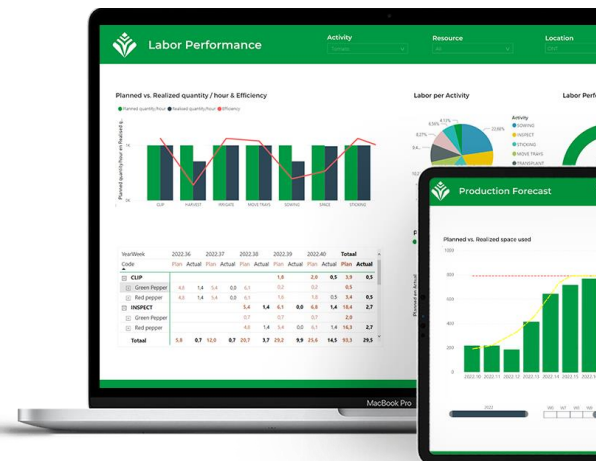
Om met je bedrijf verder te komen is het belangrijk om te weten welke knelpunten er zijn. Eiyahu Goldratt, business management filosoof schreef er een boek over Theory of Constraints (ToC). Door inzicht ontstaat er zicht op knelpunten. Die knelpunten in processen los je op door organiseren en soms met inzet van software. Onze Sharp Minds brengen verfrissing met inspirerende, doortastende oplossingen.

Door gebruik te maken van Agriware 365Analytics worden nieuwe kansen zichtbaar gemaakt. Pak deze kansen groei zo continu in maturiteit. Hier helpen we u graag bij.

Samen werken we aan het stroomlijnen van processen en het inzetten van de juiste tools om tot die waardevolle inzichten te komen.

### Wat biedt Agriware 365 Analytics

- Standaard rapporten op het gebied van verkoop, productie, marges, tracering, uitval, arbeidsplanning, kostprijzen en meer.
- Mogelijkheid tot maatwerk rapporten
- Standaard koppelingen met belangrijke spelers in de sector, zoals LetsGrow, 30Mhz en Priva.
- Een hulpmiddel om te groeien als organisatie; meegroeïend met uw informatiebehoefte.



### Gegevens in de Cloud

Kiezen voor een Cloud tuinbouwbedrijf betekent direct kunnen inspelen op de omstandigheden van uw teelt, maar ook van uw mensen.

Cloud moderniseert uw organisatie

- geen investering in hardware en infrastructuur
- eenvoudig schaalbaar
- altijd en overal toegankelijk
- automatische updates

Neem contact op

# Inzichten op het juiste moment met Agriware

## Van teelt tot management

### Productie

Zijn we op schema? Vergelijk forecast, planning en realisatie en stuur tijdig bij waar nodig.

### Sales & Marges

Krijg inzicht in de orderpositie en gerealiseerde omzet ten opzichte van budget of vergelijkbare periode.

### Arbeidsprestaties

Plan arbeid efficiënter en verlaag de kosten met inzicht in arbeidsprestaties versus arbeids-normen.

### Kostprijs

Grip op je kostprijs met inzicht in voor- en nacalculatie productiekosten, inclusief werkelijke energiekosten.

### Traceerbaarheid

Volledig inzicht in voorraad-stromen en traceerbaarheid van (plant) materiaal van ontvangst, productie tot levering.

### Beschikbaarheid

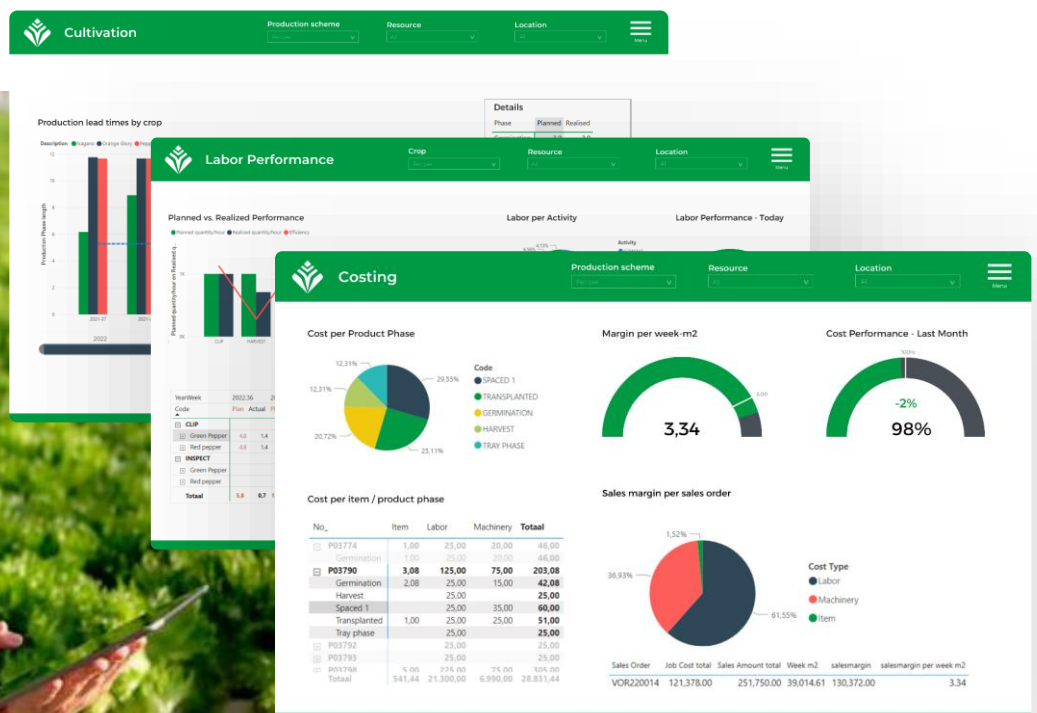

Optimale verkoop door nauwkeurig in beeld te brengen wat er op korte en lange termijn voor verkoop beschikbaar is.

### Uitval

Verminderde overproductie met inzicht in uitval en overschotten, eenvoudig vast te leggen tijdens teeltprocessen.

### Teelt

Continu je teeltrecept verbeteren door inzicht in teeltduur, aangevuld met kwaliteit- en klimaatgegevens.



# Subscriptie

## Agriware 365 Analytics Subscriptie

 Incl. in Agriware 365 <b>Standard</b>	 Op aanvraag <b>Extended</b>	 Op aanvraag <b>Enterprise</b>
---	---	---

Agriware 365 Business Central Connecties			
BC databases	1	1	1
BC companies	1	3	Geen limiet
QA omgeving	×	✓	✓
Rapportage			
Standard Dataset for Agriware 365 BC	✓	✓	✓
Rapportage templates	Standaard inzichten	Rolgebaseerd	Rolgebaseerd
Rapportage toegang	Mprise PowerBI Cloud	Eigen PowerBI Cloud	Eigen PowerBI Cloud
Beheer toestemming / distributie per klant	✓	✓	✓
Maatwerk			
Maatwerk rapport (layouts)	✓	✓	✓
Self-service rapport maatwerk	×	✓	✓
Maatwerk berekeningen en KPI's	×	✓	✓
Maatwerk dataset (feiten & dimensies )	×	✓	✓
Services			
Functionele / Technische Consultancy	nacalculatie	2 uur / maand	5 uur /maand
Development	×	nacalculatie	nacalculatie
Connectors			
30 Mhz (Connector & Rapportage Templates)	×	Prijs op aanvraag	Prijs op aanvraag
Let's Grow (Connector & Rapportage Templates)	×	Prijs op aanvraag	Prijs op aanvraag
Data consumptie			
Azure	Prijs op aanvraag	Prijs op basis van werkelijk verbruik	Prijs op basis van werkelijk verbruik